

Material de Divulgação do Fundo

abril/2025

CNPJ
29.242.441/0001-81

Nome do fundo

ABSOLUTE ICATU I PREV FIC DE FIF MULTIMERCADO - RESPONSABILIDADE LIMITADA

Gestor

ABSOLUTE GESTAO DE INVESTIMENTOS LTDA

Administrador

BNY MELLON SERVICOS FINANCEIROS DTVM S.A.

Custodiante

BNY MELLON BANCO S.A.

Auditor independente

DELOITTE TOUCHE TOHMATSU AUDITORES INDEPENDENTES LTDA.

Informações do fundo

Classificação Anbima Previdência Multimercado Livre

Classificação CVM Fundo Multimercado

Código Anbima C0000476781

Código ISIN BROOF9CTF002

Lançamento 01/10/2018

Benchmark CDI

Cota

Fechamento

Aplicações (Dias úteis)

Depósito em D+0

Cota em D+0

Cota em D+0

Resgate (Dias úteis)

Liquidação em D+3

Pagamento de acordo com o prazo dos planos*

Taxa de administração

Mínima: 1,95%

Máxima: 2,00%

Efetiva: 2,00%

Taxa de performance

Mínima: 0,00%

Máxima: 20% do que excede 100% do CDI

Efetiva: Não há

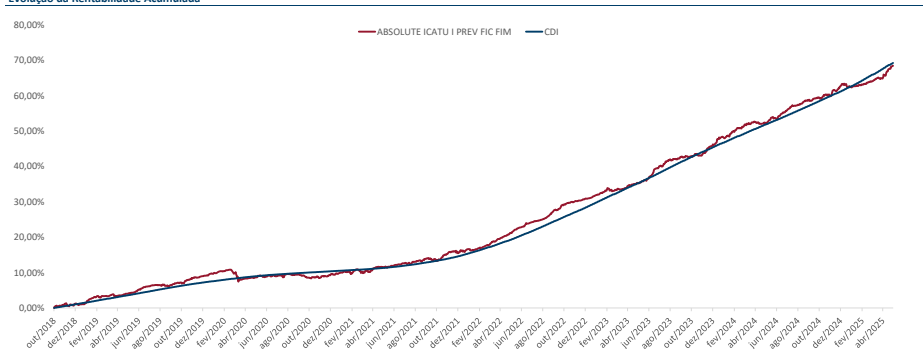
Objetivo do fundo

O FUNDO tem por objetivo buscar retorno à sua COTISTA através de investimentos em fundo de investimento que aplica em diversas classes de ativos financeiros disponíveis nos mercados de renda fixa, renda variável, cambial, derivativos e cotas de fundos de investimento, negociados nos mercados interno e externo, sem o compromisso de concentração em nenhuma classe específica.

Público Alvo

O Fundo destina-se exclusivamente a receber, diretamente, recursos referentes às reservas técnicas de Plano Gerador De Benefício Livre - PGBL e de Vida Gerador De Benefício Livre - VGBL (conjuntamente os "Planos"), disciplinados pela Resolução do Conselho Monetário Nacional no 4.444 de 13.11.2015 (Res. CMN 4.444/15), destinados a proponentes não qualificados, instituídos pela Icatu Seguros S.A, doravante designado Cotista ou Instituidora, considerada Investidora Profissional nos termos da Instrução CVM no 539, de 13.11.2013 (ICVM 539/13) e posteriores alterações.

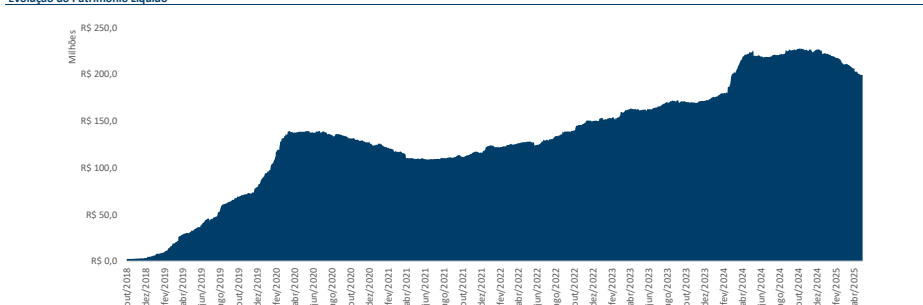
Evolução da Rentabilidade Acumulada



Rentabilidades

		jan	fev	mar	abr	mai	jun	jul	ago	set	out	nov	dez	Ano	Acum.
2021	Fundo	-0,41%	0,24%	0,82%	0,73%	0,33%	0,61%	0,37%	0,75%	-0,49%	1,68%	0,29%	0,24%	6,01%	16,65%
	Benchmark	0,15%	0,13%	0,30%	0,21%	0,27%	0,31%	0,36%	0,43%	0,44%	0,49%	0,59%	0,77%	4,42%	15,42%
	%CDI	-271,48%	181,57%	407,88%	350,57%	121,92%	199,13%	104,34%	174,69%	-111,90%	345,57%	49,33%	122,69%	135,78%	107,96%
2022	Fundo	0,27%	0,62%	1,57%	1,40%	1,31%	1,15%	0,60%	1,92%	1,47%	0,64%	0,62%	0,74%	13,01%	31,82%
	Benchmark	0,73%	0,76%	0,93%	0,83%	1,03%	1,02%	1,03%	1,17%	1,07%	1,02%	1,02%	1,12%	12,39%	29,72%
	%CDI	36,73%	81,62%	169,27%	167,21%	127,07%	113,03%	57,69%	164,25%	137,21%	63,04%	61,16%	65,48%	104,96%	107,06%
2023	Fundo	1,09%	0,08%	0,77%	0,73%	0,89%	2,52%	1,38%	0,47%	0,17%	0,23%	1,93%	1,66%	12,57%	48,38%
	Benchmark	1,12%	0,92%	1,17%	0,92%	1,12%	1,07%	1,07%	1,14%	0,97%	1,00%	0,92%	0,89%	13,04%	46,64%
	%CDI	97,29%	8,39%	65,23%	79,22%	79,26%	235,09%	129,17%	41,12%	17,83%	23,55%	211,03%	185,68%	96,39%	103,75%
2024	Fundo	0,90%	1,21%	0,75%	-0,33%	0,84%	1,46%	1,04%	0,92%	0,46%	0,29%	1,63%	-0,14%	9,39%	62,31%
	Benchmark	0,97%	0,80%	0,83%	0,89%	0,83%	0,79%	0,87%	0,84%	0,93%	0,79%	0,93%	10,88%	62,58%	10,88%
	%CDI	92,74%	150,69%	90,40%	-36,91%	101,02%	184,69%	114,72%	105,94%	55,46%	31,78%	205,24%	-15,45%	86,31%	99,57%
2025	Fundo	0,50%	0,50%	0,52%	2,21%									3,76%	68,42%
	Benchmark	1,01%	0,99%	0,96%	1,06%									4,08%	69,22%
	%CDI	48,88%	50,37%	54,40%	208,88%									92,24%	98,85%

Evolução do Patrimônio Líquido



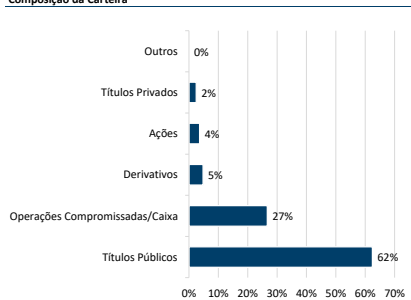
Indicadores Risco x Retorno

Indicador	12 meses	Desde o início
Nº Meses <0	1	10
Nº Meses >0	11	68
Nº Meses <Benchmark	6	39
Nº Meses >Benchmark	6	39
Maior Rentabilidade Mensal	2,21%	2,52%
Menor Rentabilidade Mensal	-0,14%	-1,24%
Maximum Drawdown	0,65%	3,06%
Volatilidade Anualizada	1,64%	1,84%
Índice de Sharpe	-0,46	-0,16

Rentabilidades Acumuladas

Período	Fundo	Benchmark	%CDI
Últimos 3 meses	3,25%	3,04%	107,12%
Últimos 6 meses	5,30%	5,88%	90,10%
Últimos 12 meses	10,69%	11,46%	93,23%
Últimos 24 meses	24,42%	25,19%	96,96%
Últimos 36 meses	38,97%	41,94%	92,90%
Últimos 48 meses	50,96%	52,04%	97,93%
Últimos 60 meses	54,98%	55,30%	99,43%
Desde o início	68,42%	69,22%	98,85%

Composição da Carteira*



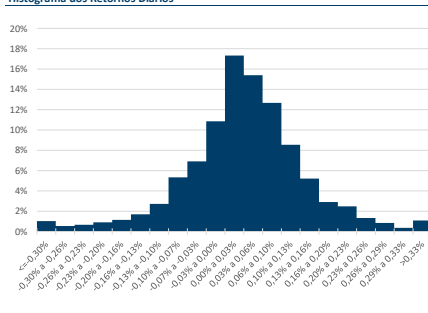
Data da carteira: abril/2025

*Número de aberturas consecutivas: 5

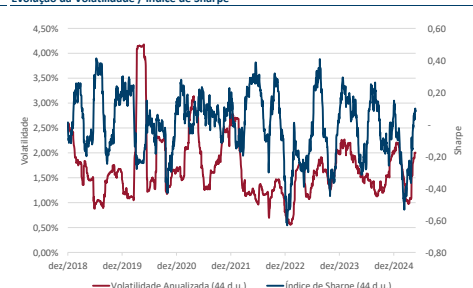
Patrimônio Líquido

Atual	R\$	199.803.127,24
Médio nos últimos 12 meses	R\$	219.670.877,28
Médio desde o início	R\$	133.155.116,30

Histograma dos Retornos Diários



Evolução da Volatilidade / Índice de Sharpe*



*Índice calculado a partir da razão entre a média do retorno diário acima do CDI e a volatilidade diária.



A presente instituição aderiu ao Código ANBIMA de Regulação e Melhores Práticas para os Fundos de Investimento.

* De acordo com as Circulares SUSEP nº 563/564 de 2017, para planos destinados à proponentes varejo e qualificados aprovados a partir de 1º de janeiro de 2018, o prazo para crédito é de até 10 (dez) dias úteis e 180 (cento e oitenta) dias úteis, respectivamente, e para planos anteriores a 1º de janeiro de 2018, o prazo para crédito é de até 5 (cinco) dias úteis. O crédito será efetuado pela Icatu Seguros até o prazo estipulado em norma, a contar do dia útil subsequente ao recebimento do formulário preenchido corretamente e mediante envio da documentação obrigatória solicitada. Os investimentos do Fundo estarão sujeitos a flutuações de mercado e a riscos de crédito. É importante ressaltar que apesar do cuidado e diligência da Icatu Seguros no monitoramento de riscos do Fundo, sempre existe a possibilidade de oscilações superiores às estimativas utilizadas nos sistemas de controle, podendo ocasionar distanciamientos e perdas superiores às esperadas. Desta forma, investimentos no Fundo devem ser sempre considerados como aplicações de risco, tendo em vista a possibilidade de não ser alcançado o objetivo de investimento a que o Fundo se propõe, bem como a possibilidade de perda parcial ou total dos recursos investidos. Investimentos em Fundos que podem sofrer perdas patrimoniais não são garantidos pela Instituição Administradora, pelo Gestor de Carteira nem por qualquer mecanismo de seguro ou fundo garantidor de crédito. Rentabilidade obtida no passado não representa garantia de rentabilidade futura. É recomendada a leitura cuidadosa do formulário de informações complementares e do regulamento do fundo pelo investidor ao aplicar seus recursos, podendo este ser encontrado em <http://www.cvm.gov.br/>. A rentabilidade divulgada não é líquida de impostos. A descrição da classificação ANBIMA pode ser encontrada no formulário de informações complementares. SUPERVISÃO E FISCALIZAÇÃO: Comissão de Valores Mobiliários - CVM (Serviço de Atendimento ao Cidadão em www.cvm.gov.br)