

## Objetivos do Fundo

Fundo multimercado de retorno absoluto, com foco em renda variável brasileira. A estratégia investe em oportunidades direcionais e relativas, com flexibilidade para atuar nos mercados de renda fixa, moedas e commodities no Brasil e no exterior. Combina análise fundamentalista com agilidade para capturar oportunidades táticas, buscando explorar assimetrias através de temas de investimentos criados pela volatilidade de mercado, entregando um portfólio diversificado e eficiente.

2,24%

Rentabilidade nominal no ano

9,54%

Rentabilidade nominal dos últimos 12 meses

56,23%

Rentabilidade nominal desde o início do fundo (30/07/2020)

## Análise de Retorno

## Termômetro de Risco



	País	Mês	Ano
▼ Brasil		2,84%	4,02%
Carteira contra Índice	Brasil	3,81%	4,46%
Carteira Alpha	Brasil	2,74%	5,23%
Pares Intra e Inter Setoriais	Brasil	0,16%	0,29%
Macro	Brasil	-0,08%	-0,04%
Hedge Beta	Brasil	-3,79%	-5,92%
▼ Estados Unidos		0,01%	0,05%
Carteira Alpha	Estados Unidos	0,21%	0,21%
Pares Intra e Inter Setoriais	Estados Unidos	0,02%	0,06%
Hedge Beta	Estados Unidos	-0,22%	-0,23%
▼ EZ		0,03%	-0,00%
Carteira Alpha	EZ	0,03%	-0,00%
▼ LATAM		0,01%	0,04%
Carteira Alpha	LATAM	0,01%	0,04%
▼ Entre regiões		-0,11%	-0,12%
Pares Intra e Inter Setoriais	Entre regiões	-0,11%	-0,12%
▼ Caixa Custos e Outros		-2,01%	-1,73%
Caixa Custos e Outros	Caixa Custos e Outros	-2,01%	-1,73%
Total		0,78%	2,24%

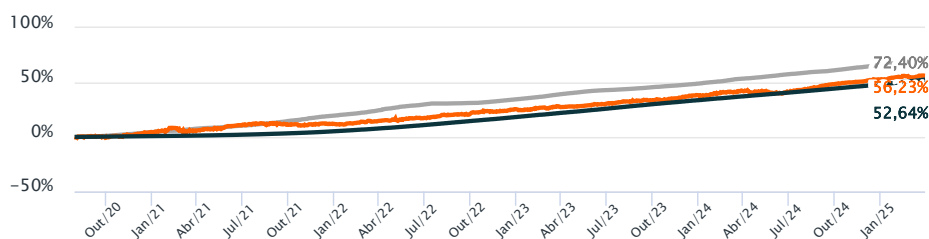
## Retorno Acumulado

Data de início do fundo  
30/07/2020

Itaú Distr. Hunter Total Return 

Benchmark: IPCA + Yield do IMA-B

CDI



## Retorno Mensal

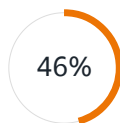
		Jan	Fev	Mar	Abr	Mai	Jun	Jul	Ago	Set	Out	Nov	Dez	Ano
2025	Fundo	1,29%	0,15%	0,78%	-	-	-	-	-	-	-	-	-	2,24%
	Bench	0,95%	1,27%	1,49%	-	-	-	-	-	-	-	-	-	3,76%
	+/- Bench	0,34%	-1,12%	-0,71%	-	-	-	-	-	-	-	-	-	-1,52%
2024	Fundo	0,80%	1,14%	1,05%	-1,23%	-0,45%	0,64%	1,83%	1,49%	1,72%	1,17%	0,68%	1,11%	10,38%
	Bench	1,02%	1,01%	1,02%	0,77%	0,93%	0,90%	0,84%	0,73%	0,71%	1,09%	0,90%	1,10%	11,61%
	+/- Bench	-0,22%	0,14%	0,03%	-1,99%	-1,38%	-0,26%	0,99%	0,75%	1,01%	0,08%	-0,22%	0,01%	-1,23%
2023	Fundo	-0,29%	1,45%	0,32%	0,49%	0,76%	1,14%	1,25%	0,74%	0,46%	0,54%	1,63%	1,36%	10,29%
	Bench	1,06%	1,01%	1,43%	0,99%	1,07%	0,60%	0,46%	0,63%	0,73%	0,72%	0,70%	0,81%	10,70%
	+/- Bench	-1,35%	0,44%	-1,11%	-0,50%	-0,30%	0,55%	0,79%	0,10%	-0,27%	-0,18%	0,93%	0,55%	-0,41%

## Comentários do Gestor



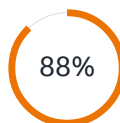
57

Meses desde o  
início do fundo



46%

Meses em que esteve  
acima do benchmark



88%

Meses de retorno  
positivo do fundo

2,63%

Volatilidade  
12 meses

### Atribuição de Performance

A estratégia apresentou retorno inferior ao benchmark no mês de março. Entre as contribuições positivas, destaque para os setores de utilidade pública, financeiro e consumo. Do lado dos setores que menos contribuíram, cabe mencionar imobiliário, industrial e tecnologia.

Já quando observado o desempenho por estratégia, o book de carteira contra índice foi o maior contribuidor, seguido do book de carteira alpha.

### Posicionamento

Em abril, reduzimos a posição comprada no setor elétrico tendo em vista a alta da bolsa no mês anterior.

Seguimos comprados nos setores financeiro, com destaque em bancos, e utilidade pública. Adicionalmente, como proteção, temos posições compradas no setor de papel e celulose, bem como teses com exposição de receita em dólar americano.

Em âmbito internacional, temos baixa exposição nos Estados Unidos devido às incertezas no cenário econômico americano.

## Características



Volume Global Mínimo*	Taxa de Administração cobrada	Horário para Movimentação
R\$ 100,00	2,00% ao ano	Até às 15:00
Classificação Tributária	Taxa de Performance	Aplicação e Resgate
Renda Variável	20,0% sobre o que exceder 100% do IPCA +	Cota de aplicação: D+0
Patrimônio Líquido Médio	Yield do IMA-B	Cota de Resgate (dias úteis): D+21
Últimos 12 meses	Público Alvo	Crédito do Resgate (dias úteis após
R\$ 36.329.253,77	Investidores Qualificados	cotização): D+2

O fundo poderá, eventualmente, apresentar indisponibilidade, permanente ou temporária, de acesso por parte de investidores. Em caso de dúvidas, consulte seu gerente de relacionamento

**Acesse outros documentos relevantes deste fundo:** [www.itaú.com.br/investimentos-previdencia/fundos/informacoes-cotistas/](http://www.itaú.com.br/investimentos-previdencia/fundos/informacoes-cotistas/)

**Glossário:** LF - Letra Financeira. CDB - Certificado de Depósito Bancário. LSF - Letra Financeira Subordinada. LFSN - Letra Financeira Elegível - Nível II. DEB - Debêntures. NP - Notas Promissórias. CCB - Cédula de Crédito Bancário. FIDC - Fundo de Investimento em Direitos Creditórios. DPGE - Depósito a Prazo com Garantia Especial. Debentures Conversível. Certificado de Recebíveis Imobiliários. LC - Letra de Câmbio. LCA - Letra de Crédito Agrícola. LCI - Letra de Crédito Imobiliário. DEB COMP - Debênture Compromissada. CDB Vinc - Certificado de Depósito Interbancário Vinculado. CRI - Certificado de Recebíveis Imobiliário. CDCA - Certificado de Direitos Creditórios do Agronegócio. CPR - Contas a Pagar e Receber. DPGE - Depósito a Prazo com Garantia Especial. COMPR - Operação Compromissada. LH - Letra Hipotecária. TERMO - Contrato a Termo

### Informações relevantes

ITAÚ DISTRIBUIDORES HUNTER TOTAL RETURN FUNDO DE INVESTIMENTO FINANCEIRO DA CLASSE DE INVESTIMENTO EM COTAS MULTIMERCADO - RESPONSABILIDADE LIMITADA CNPJ 37.567.202/0001-20 - 31/03/2025

Este fundo é supervisionado e fiscalizado pela Comissão de Valores Mobiliários - CVM (Serviço de atendimento ao Cidadão em [www.cvm.gov.br](http://www.cvm.gov.br)). Os rendimentos serão tributados no momento do resgate, à alíquota de 15%. Público alvo: Consultar Regulamento Objetivo do fundo: N/D. Tipo Anbima: MULTIMERCADOS LIVRE - Fundos que são baseados nas estratégias preponderantes adotadas e suportadas pelo processo de investimento adotado pelo gestor como forma de atingir os objetivos e executar a política de investimentos dos Fundos. Fundos que não possuem obrigatoriamente o compromisso de concentração em nenhuma estratégia específica. Início do fundo em: 30/07/2020. Taxa de Administração máx.: 2,00%. Taxa de Performance: 20% do que exceder 100% do IPCA + Yield IMA-B. Fonte de dados do material: Itaú Asset Management. Material de divulgação do fundo - A Itaú Asset Management é a gestora de fundos de investimentos do Itaú Unibanco. Leia a lâmina de informações essenciais, se houver, e o regulamento antes de investir. Rentabilidade passada não representa garantia de rentabilidade futura. A rentabilidade divulgada não é líquida de impostos. Fundos de investimento não contam com garantia do administrador, do gestor, de qualquer mecanismo de seguro ou fundo garantidor de crédito - FGC. Para obter mais informações, entre em contato pelo telefone 4004-4828. Consultas, sugestões, reclamações, críticas, elogios e denúncias, utilize o SAC: 0800 728 0728, todos os dias, 24 horas, ou o canal Fale Conosco ([www.itaú.com.br](http://www.itaú.com.br)). Se necessário contate a Ouvidoria Corporativa Itaú: 0800 570 0011 (em dias úteis das 9h às 18h) ou Caixa Postal 67.600, CEP 03162-971. Deficientes auditivos ou de fala, todos os dias, 24 horas, 0800 722 1722.



Signatory of:

