

Exes FIC de FIM CP

Março 2025

Principais Características

Objetivo

O fundo tem como objetivo obter ganhos de capital mediante realização de operações nos mercados de juros e dívida. A exposição do Fundo dependerá, dentre outros fatores, da liquidez e volatilidade do mercado em que atua e, de forma indireta, através de outros fundos nos quais esse invista. O Fundo poderá utilizar-se de mecanismos de hedge

Público-alvo

Investidores Qualificados

Início do fundo

12/11/2020

Condomínio

Fundo Aberto.

Classificação ANBIMA

Fundo de Investimento em Cotas de Fundos de Investimento Multimercado.

Taxa de Administração

1,00% a.a.

Taxa de Performance

Não Possui.

Gestor

Exes Gestora de Recursos Ltda.

Administrador

BTG Pactual Serviços Financeiros S.A. DTM

Custodiante

Banco BTG Pactual S.A

Aplicação inicial

R\$5.000,00

Movimentação Mínima

R\$1.000,00

Saldo Mínimo

R\$1.000,00

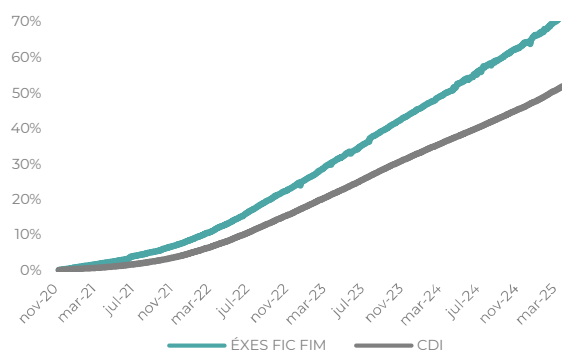
CNPJ

38.065.069/0001-76

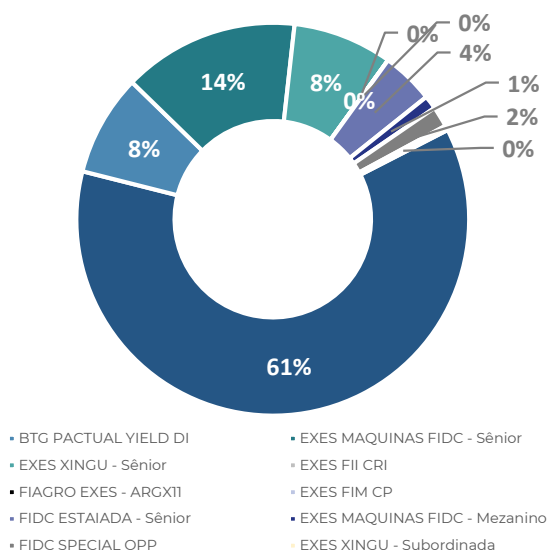
Histórico de Rentabilidade

	JAN	FEV	MAR	ABR	MAI	JUN	JUL	AGO	SET	OUT	NOV	DEZ	ANO	ACUM
2020	-	-	-	-	-	-	-	-	-	-	0,19%	0,50%	0,69%	0,69%
%CDI	-	-	-	-	-	-	-	-	-	-	214%	303%	272%	272%
CDI +	-	-	-	-	-	-	-	-	-	-	2,17%	3,90%	3,29%	3,29%
2021	0,41%	0,34%	0,47%	0,40%	0,47%	0,90%	0,55%	0,61%	0,57%	0,86%	0,79%	0,98%	7,61%	8,36%
%CDI	271%	256%	234%	190%	174%	293%	154%	144%	130%	175%	135%	128%	172%	178%
CDI +	3,28%	2,97%	2,99%	2,40%	2,42%	7,35%	2,23%	2,16%	1,58%	4,75%	2,60%	2,34%	3,06%	3,09%
2022	0,96%	0,96%	1,24%	1,04%	1,25%	1,37%	1,28%	1,49%	1,43%	1,10%	1,18%	1,25%	15,56%	25,22%
%CDI	131%	128%	134%	124%	120%	135%	124%	128%	133%	108%	115%	111%	126%	143%
CDI +	2,71%	2,83%	3,64%	2,71%	2,42%	4,35%	2,99%	3,57%	4,35%	0,98%	1,98%	1,42%	2,97%	2,97%
2023	1,24%	1,32%	1,55%	1,00%	1,14%	1,31%	1,70%	1,22%	1,16%	1,12%	1,21%	1,07%	16,13%	45,41%
%CDI	111%	144%	132%	109%	101%	122%	159%	107%	119%	113%	131%	119%	123%	137%
CDI +	1,38%	5,77%	4,14%	1,17%	0,16%	2,85%	7,72%	0,89%	2,36%	1,48%	3,71%	2,25%	2,76%	2,91%
2024	1,13%	1,07%	0,98%	1,59%	1,02%	0,99%	1,29%	0,85%	1,08%	1,06%	1,14%	1,21%	14,28%	66,17%
%CDI	117%	134%	118%	179%	122%	125%	143%	98%	129%	129%	144%	130%	131%	139%
CDI +	1,84%	3,66%	1,91%	8,29%	2,25%	2,51%	4,28%	-0,21%	2,92%	2,87%	4,48%	3,42%	3,06%	2,94%
2025	1,05%	1,12%	1,15%	-	-	-	-	-	-	-	-	-	3,35%	71,73%
%CDI	103%	113%	119%	-	-	-	-	-	-	-	-	-	112%	138%
CDI +	0,38%	1,66%	2,43%	-	-	-	-	-	-	-	-	-	1,43%	2,86%

Rentabilidade Histórica



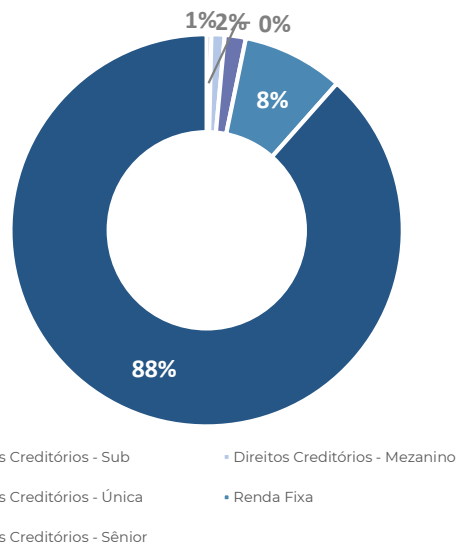
Distribuição por Ativo



Retorno e Estatísticas

PL Atual	R\$81.885.669
PL Médio (12 meses)	R\$67.349.559
Rentabilidade (12 meses)	14,36%
	CDI + 2,85%
	127% do CDI
Nº de meses acima do CDI	52
Nº de meses abaixo do CDI	1
Maior Rentabilidade mensal	1,70%
Menor Rentabilidade mensal	0,19%

Classe de Fundos



As informações contidas neste material são de caráter mera e exclusivamente informativo, não se tratando de qualquer recomendação de compra ou venda de qualquer ativo negociado nos mercados financeiro e de capitais, tampouco constitui colocação, distribuição, oferta, recomendação, análise de investimentos, análise de valores mobiliários ou material publicitário. Os fundos são supervisionados e fiscalizados pela Comissão de Valores Mobiliários – CVM. Leia o regulamento e demais documentos legais do fundo antes de investir, disponíveis em <http://www.cvm.gov.br/>. Fundos de investimento não são garantidos pela Instituição Administradora, pelo Gestor, por qualquer mecanismo de seguro, tampouco pelo Fundo Garantidor de Créditos – FGC. Rentabilidade passada não é garantia de rentabilidade futura. O investimento em determinados ativos pelo Fundo pode sujeitar o investidor a substantivas perdas patrimoniais, em especial em caso de default de algum ativo investido. Rendimentos de fundos de investimento negociados em bolsa podem ser isentos de imposto de renda na fonte sob determinadas circunstâncias, nos termos da legislação tributária. Determinados fundos, como os fundos de investimento imobiliário e, por consequência, FIAGRO-FIL, são considerados produtos de investimento complexos, nos termos da autorregulamentação. Verifique, de acordo com sua expertise, a conveniência em contratar consultores especializados e independentes para sua análise de investimento ou desinvestimento, bem como de assessores legais em caso de dúvida em caso de tributação. Este material pode conter dados sobre fundos de investimento com menos de 12 (doze) meses. Para avaliação da performance de um fundo de investimento, é recomendável a análise de, no mínimo, 12 (doze) meses. Material produzido por Exes Gestora de Recursos Ltda. ("Exes"). É vedada a distribuição, reprodução ou cópia sem a expressa concordância da Exes.