

COMENTÁRIOS DO GESTOR

Em abril, a estratégia de fundos caixa continuou apresentando um bom desempenho, consistente com os resultados dos meses anteriores, caracterizando-se por baixo risco e volatilidade, com foco na preservação da liquidez. Essa abordagem segue alinhada aos objetivos de garantir estabilidade e segurança para a carteira. Observamos, no período, uma continuidade na compressão dos spreads de crédito, tendência que tem gerado valorização dos ativos e, consequentemente, desafios na seleção das alocações. Embora os níveis dos spreads de crédito estejam próximos de suas mínimas históricas, a pressão compradora persiste, impulsionada pela recuperação nas captações dos fundos de crédito. O desempenho foi impulsionado principalmente pelas posições em debêntures e letras financeiras, que estão distribuídas entre diversos emissores, sem concentração significativa em nomes específicos. Em um cenário macroeconômico complexo e com spreads de crédito apertados, preferimos manter uma carteira diversificada, em conformidade com nossa abordagem conservadora. Para o próximo mês, acreditamos que o fluxo de captação continuará no patamar positivo, sustentando o apetite comprador no mercado. Continuaremos alocando gradualmente o volume de caixa de maneira seletiva e confiantes na curso positivo para essa classe de ativos.

ESTRATÉGIA DO FUNDO

Fundo de renda fixa referenciado, que busca superar o CDI por meio de investimentos em títulos do tesouro nacional ou equivalentes, títulos de crédito bancário (LFs, CDBs) e debêntures corporativas em menor proporção.

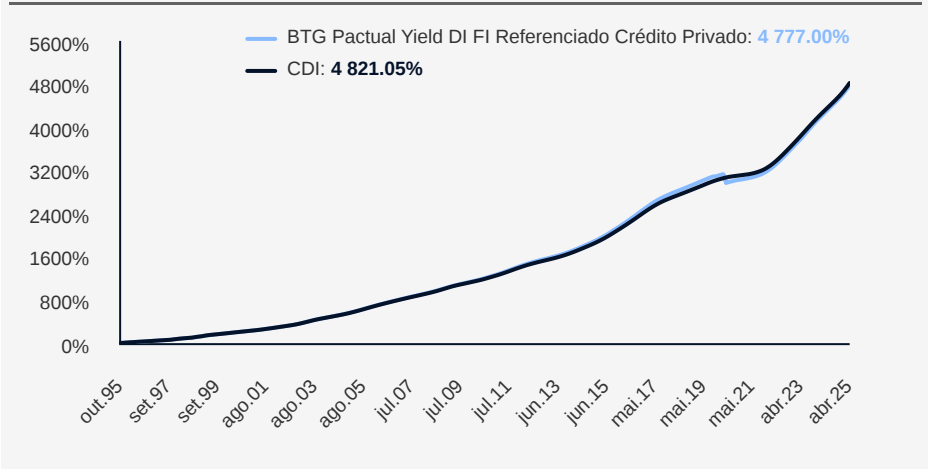
RENTABILIDADE

	MÊS	ANO	ÚLTIMOS 12M	ÚLTIMOS 24M	ÚLTIMOS 36M
DO FUNDO	1,06%	4,09%	11,55%	25,97%	43,09%
% CDI	100,49%	100,33%	100,85%	103,10%	102,77%

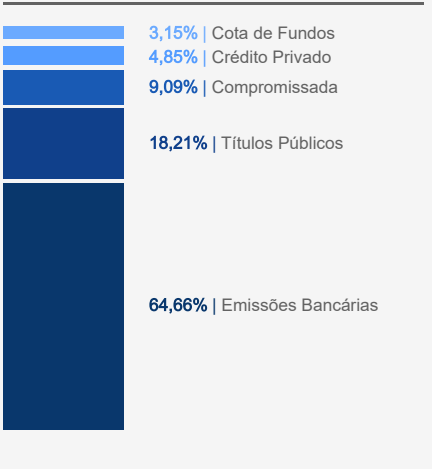
PATRIMÔNIO

R\$ 5.473,16 MM

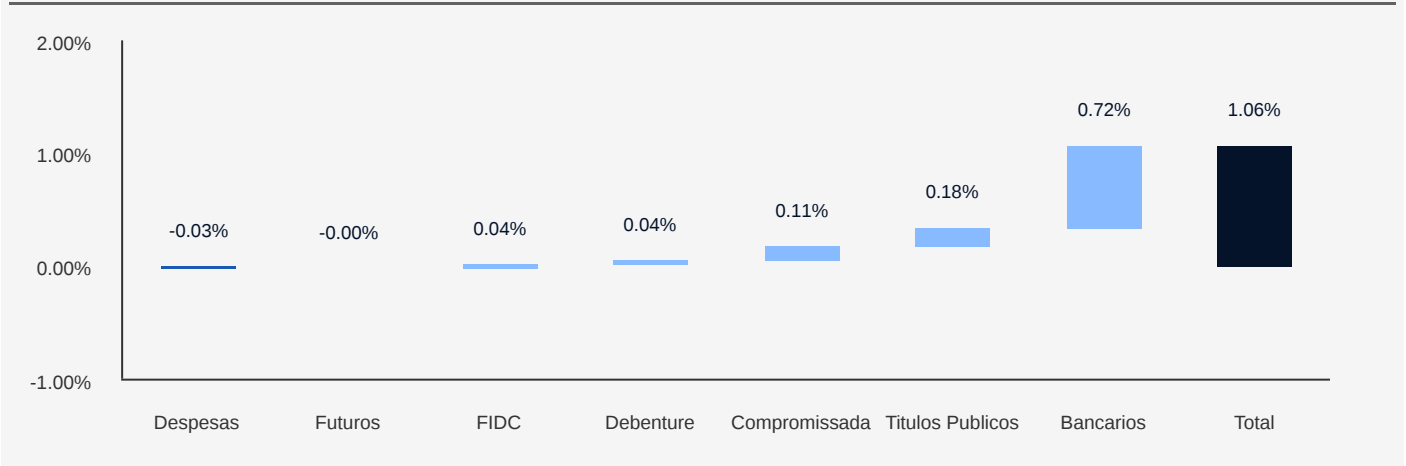
PERFORMANCE - DADOS ATUALIZADOS ATÉ 30/04/2025



COMPOSIÇÃO DO FUNDO



ATRIBUIÇÃO DE PERFORMANCE NO MÊS



RENTABILIDADE DO FUNDO¹

Ano	Jan	Fev	Mar	Abr	Mai	Jun	Jul	Ago	Set	Out	Nov	Dez	Acum. Ano	Acum. Fundo
2025														
Fundo	1,01%	0,99%	0,96%	1,06%	-	-	-	-	-	-	-	-	4,09%	4.777,00%
CDI	100,17%	100,57%	100,07%	100,49%	-	-	-	-	-	-	-	-	100,33%	99,09%
2024														
Fundo	1,00%	0,83%	0,86%	0,90%	0,87%	0,80%	0,93%	0,88%	0,84%	0,92%	0,79%	0,91%	11,07%	4.585,57%
CDI	103,91%	103,47%	103,38%	101,18%	104,76%	101,83%	102,55%	101,75%	100,18%	99,60%	100,06%	98,34%	101,82%	99,07%
2023														
Fundo	1,12%	0,90%	1,16%	0,84%	1,15%	1,15%	1,16%	1,22%	1,02%	1,06%	0,95%	0,92%	13,41%	4.118,52%
CDI	99,48%	98,02%	99,02%	91,59%	102,23%	107,01%	108,04%	107,13%	104,23%	106,20%	104,00%	103,18%	102,77%	98,89%
2022														
Fundo	0,77%	0,82%	0,96%	0,89%	1,09%	1,06%	1,10%	1,20%	1,11%	1,05%	1,03%	1,15%	12,94%	3.619,73%
CDI	105,11%	109,55%	103,76%	106,40%	105,36%	104,76%	106,70%	102,87%	103,76%	102,65%	101,27%	101,99%	104,56%	98,56%
2021														
Fundo	0,22%	0,20%	0,26%	0,26%	0,29%	0,34%	0,39%	0,46%	0,50%	0,52%	0,63%	0,80%	4,98%	3.193,62%
CDI	150,22%	152,31%	131,11%	124,44%	108,95%	110,00%	109,83%	108,03%	114,22%	108,50%	106,80%	105,29%	113,40%	98,05%

¹Líquida de taxa de administração e performance, porém não líquida de impostos devidos. Início das atividades em 02/10/1995. Patrimônio médio em 12 meses: R\$ 5.911,31 MM.

PERFIL RISCO X RETORNO

	Desde Início		Últimos 12 meses	
	Fundo	CDI	Fundo	CDI
Retorno Anualizado	14.11	14.14	11.55	11.45
Desvio Padrão Anualizado	0.52	0.41	0.09	0.09
Índice de Sharpe¹	-0.07	-	0.53	-
# de meses abaixo do Benchmark²	26	-	2	-
# de meses acima do Benchmark²	329	-	10	-
Maior rentabilidade mensal	3.29	3.28	1.06	1.06
Menor rentabilidade mensal	-2.89	0.13	0.79	0.79

¹A taxa livre de risco utilizada é o CDI

²CDI

CARACTERÍSTICAS PRINCIPAIS

Código ANBIMA	CNPJ	ISIN	Aplicações	Resgates
C0000108766	00.840.011/0001-80	BRPYLDCTF007	Cheque ou DOC: até às 15:30h. TED: até às 15:30h, mediante consulta à administradora. quota de d+0 dias úteis da efetiva disponibilidade dos recursos.	Cheque ou DOC: até às 15:30h. TED: até às 15:30h, mediante consulta à administradora. quota de d+0 dias úteis, recursos em d+0 dias úteis.
Administrador	Classificação ANBIMA	Carência	Movimentações	Taxa de Saída
BTG Pactual Servicos Financeiros S/A DTVM	Rf duração baixa grau de investimento	Liquidez diária.	Inicial: R\$ 500,00; movimentação mínima: R\$ 100,00; saldo mínimo: R\$ 100,00	Não há.
Taxa de Administração	Taxa de Performance		Público Alvo	
0,30% a.a. sobre o patrimônio líquido do fundo, apropriada diariamente no valor da quota. essa taxa poderá ser acrescida da taxa de administração dos fundos de investimento em que o fundo invista, podendo atingir a percentagem máxima de 1,00% a.a.	Não há.		O fundo destina-se a receber aplicações de recursos provenientes exclusivamente de investidores pessoas físicas e jurídicas em geral que busquem performance referenciada as taxas de juros do mercado interbancário	
Gestor				
BTG Pactual Asset Management S.A. Distribuidora De				
I.R.				

Objetivo do Fundo

O FUNDO tem como objetivo proporcionar aos quotistas rentabilidade que acompanhe a variação da taxa de juros no mercado interbancário (mensurada pela variação do Depósito Interbancário) com alto grau de correlação; utilizando-se dos instrumentos disponíveis tanto no mercado à vista quanto no mercado de derivativos, de acordo com as restrições previstas na legislação vigente.

Este Fundo utiliza estratégias com derivativos como parte integrante de sua política de investimento. Tais estratégias, da forma como são adotadas, podem resultar em significativas perdas patrimoniais para seus quotistas. Este Fundo está autorizado a realizar aplicações em ativos financeiros no exterior. Este fundo poderá adquirir títulos de responsabilidade de emissores privados, em montante superior a 50% (cinquenta por cento) de seu patrimônio líquido e, portanto, está sujeito a risco de perda substancial de seu patrimônio líquido em caso de eventos que acarretem o não pagamento dos ativos integrantes de sua carteira, inclusive por força de intervenção, liquidação, regime de administração temporária, falência, recuperação judicial ou extrajudicial dos emissores responsáveis pelos ativos do fundo. O Regulamento e a Lâmina de informações essenciais do fundo podem ser encontrados no site: <https://www.btgpactual.com/home/AssetManagement.aspx/AdministracaoFiduciaria>



Fundos de investimento não contam com garantia do administrador do fundo, do gestor da carteira, de qualquer mecanismo de seguro ou, ainda, do Fundo Garantidor de Créditos - FGC. A rentabilidade obtida no passado não representa garantia de rentabilidade futura. A rentabilidade divulgada não é líquida de impostos. É recomendada a leitura cuidadosa do formulário de informações complementares, lâmina de informações essenciais e do regulamento do fundo de investimento pelo investidor ao aplicar seus recursos. Os investidores devem estar preparados para aceitar os riscos inerentes aos diversos mercados em que os fundos de investimento atuam e, consequentemente, possíveis variações no patrimônio investido. O Administrador não se responsabiliza por erros ou omissões neste material, bem como pelo uso das informações nele contidas. Adicionalmente, o Administrador não se responsabiliza por decisões dos investidores acerca do tema contido neste material nem