

COMENTÁRIOS DO GESTOR

Em maio, em linha com os últimos meses, apresentamos um resultado estável, consistente, com baixa volatilidade, por meio de uma alocação conservadora, pulverizada e líquida. Ainda que o ambiente macro tenha apresentado maiores ruídos e uma série de incertezas pelo horizonte, temos uma estratégia resiliente e que se comporta bem diante de cenários adversos. Do lado do crédito, temos a percepção de que os spreads bancários se estabilizaram, de tal modo que seguimos alocando, dado o prazo originalmente curto das alocações, as quais demandam constante reavaliação, priorizando rolagens curtas, em grandes bancos. Vimos bons resultados do 1º trimestre de 2025 publicados pelos bancos investidos, onde mantemos elevado conforto nas posições e confiantes em que a tendência do mercado pela frente tenda a seguir ritmo positivo, ainda que tenhamos postura conservadora.

ESTRATÉGIA DO FUNDO

Fundo de renda fixa com objetivo de superar o CDI por meio de investimentos em títulos de dívida bancária de bancos com grau de investimento (igual ou maior que BBB-), principalmente letras financeiras e CDBs.

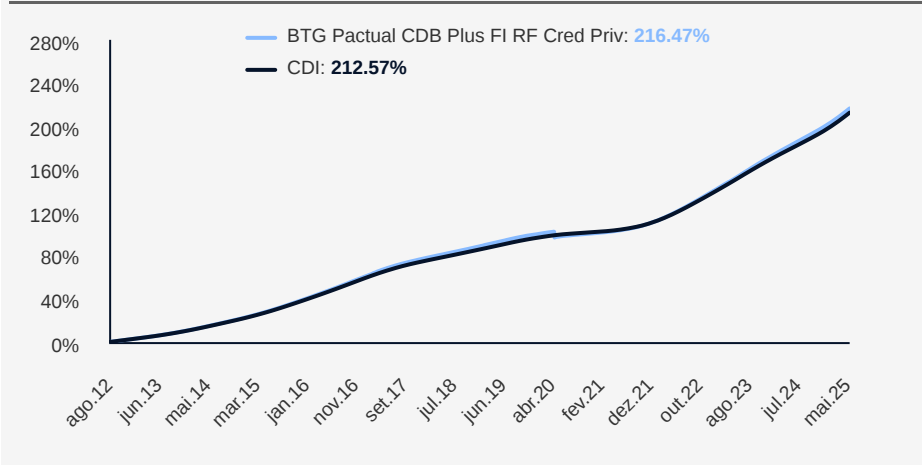
RENTABILIDADE

	MÊS	ANO	ÚLTIMOS 12M	ÚLTIMOS 24M	ÚLTIMOS 36M
DO FUNDO	1,14%	5,26%	11,91%	26,03%	43,51%
% CDI	100,26%	100,05%	101,06%	103,27%	103,40%

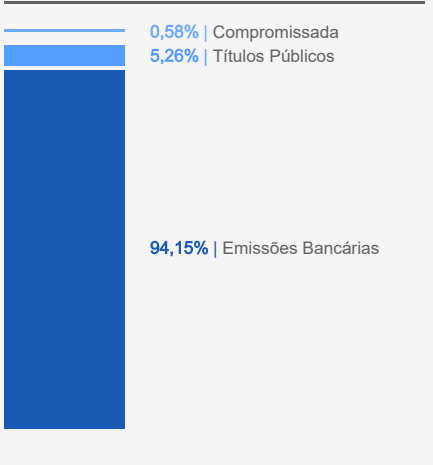
PATRIMÔNIO

R\$ 18.495,39 MM

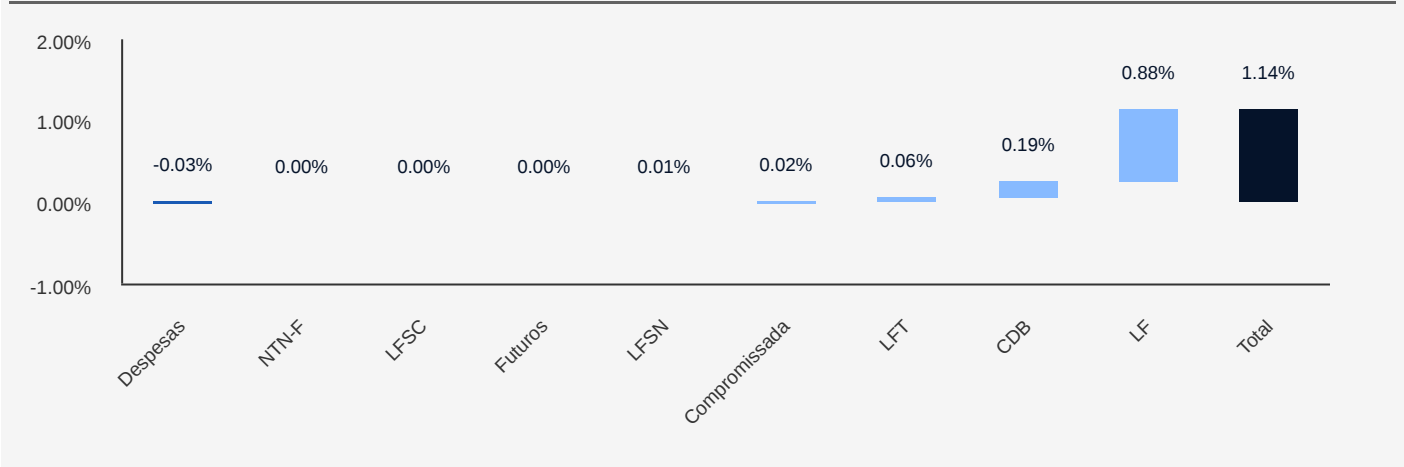
PERFORMANCE - DADOS ATUALIZADOS ATÉ 30/05/2025



COMPOSIÇÃO DO FUNDO



ATRIBUIÇÃO DE PERFORMANCE NO MÊS



RENTABILIDADE DO FUNDO¹

Ano	Jan	Fev	Mar	Abr	Mai	Jun	Jul	Ago	Set	Out	Nov	Dez	Acum. Ano	Acum. Fundo
2025														
Fundo	0,99%	0,99%	0,96%	1,07%	1,14%	-	-	-	-	-	-	-	5,26%	216,47%
CDI	98,50%	100,39%	99,97%	101,03%	100,26%	-	-	-	-	-	-	-	100,05%	101,83%
2024														
Fundo	1,01%	0,85%	0,88%	0,92%	0,89%	0,82%	0,96%	0,88%	0,85%	0,93%	0,79%	0,92%	11,24%	200,66%
CDI	104,58%	105,46%	106,01%	103,22%	106,47%	103,66%	105,32%	101,58%	102,41%	100,52%	99,80%	99,55%	103,35%	101,88%
2023														
Fundo	1,15%	0,96%	1,21%	0,82%	1,16%	1,11%	1,14%	1,19%	1,03%	1,06%	0,96%	0,91%	13,47%	170,29%
CDI	102,33%	104,98%	103,14%	88,94%	103,39%	103,57%	106,00%	104,26%	106,15%	106,23%	104,68%	101,58%	103,23%	101,46%
2022														
Fundo	0,76%	0,82%	0,96%	0,88%	1,07%	1,05%	1,08%	1,20%	1,13%	1,08%	1,06%	1,16%	12,95%	138,20%
CDI	103,80%	110,02%	103,49%	105,32%	103,83%	103,26%	104,31%	102,63%	104,97%	105,71%	104,32%	103,40%	104,70%	100,93%
2021														
Fundo	0,20%	0,17%	0,26%	0,25%	0,30%	0,36%	0,39%	0,45%	0,48%	0,56%	0,64%	0,80%	4,98%	110,89%
CDI	135,46%	122,91%	131,21%	120,50%	113,80%	118,92%	110,51%	105,71%	110,41%	116,29%	108,26%	105,14%	113,19%	100,04%

¹Líquida de taxa de administração e performance, porém não líquida de impostos devidos. Início das atividades em 17/08/2012. Patrimônio médio em 12 meses: R\$ 20.022,17 MM.

PERFIL RISCO X RETORNO

	Desde Início		Últimos 12 meses	
	Fundo	CDI	Fundo	CDI
Retorno Anualizado	4.75	4.76	11.91	11.78
Desvio Padrão Anualizado	0.65	0.22	0.10	0.10
Índice de Sharpe¹	-7.09	-	0.73	-
# de meses abaixo do Benchmark²	14	-	4	-
# de meses acima do Benchmark²	140	-	8	-
Maior rentabilidade mensal	1.35	1.21	1.14	1.14
Menor rentabilidade mensal	-2.16	0.13	0.79	0.79

¹A taxa livre de risco utilizada é o CDI

²CDI

CARACTERÍSTICAS PRINCIPAIS

Código ANBIMA	CNPJ	ISIN	Aplicações	Resgates
C0000453420	27.717.359/0001-30	BR00R7CTF002	Cheque ou DOC: até às 15:30h. TED: até às 15:30h, mediante consulta à administradora. quota de d+0 dias úteis da efetiva disponibilidade dos recursos.	Cheque ou DOC: até às 15:30h. TED: até às 15:30h, mediante consulta à administradora. quota de d+0 dias úteis, recursos em d+0 dias úteis.
Administrador	Classificação ANBIMA	Carência	Movimentações	Taxa de Saída
BTG Pactual Servicos Financeiros S/A DTVM	Rf duração baixa grau de investimento	Liquidez diária.	Inicial: R\$ 500,00; movimentação mínima: R\$ 100,00; saldo mínimo: R\$ 100,00	Não há.
Taxa de Administração		Taxa de Performance	Público Alvo	
0,30% a.a. sobre o patrimônio líquido do fundo, apropriada diariamente no valor da quota. essa taxa poderá ser acrescida da taxa de administração dos fundos de investimento em que o fundo invista, podendo atingir a percentagem máxima de 0,35% a.a.		Não há.	O fundo destina-se a receber aplicações de pessoas físicas e/ou jurídicas, bem como de fundos de investimento e/ou fundos de investimento em cotas de fundos de investimento.	
Gestor				
BTG Pactual Asset Management S.A. Distribuidora De				
I.R.				
I - 22,5% Em Aplicações Com Prazo De Até 180 Dias; II - 20% Em Aplicações Com Prazo De 181 Dias Até 360 Dias; III - 17,5% Em Aplicações Com Prazo De 361 Dias Até 720 Dias; IV - 15% Em Aplicações Com Prazo Acima De 720 Dias; Não Há Garantia De Que Este Fundo Terá O Tratamento Tributário Para Fundos De Longo Prazo.				
Objetivo do Fundo				

O FUNDO tem como objetivo, por meio de uma gestão ativa nos mercados de juros, com possibilidade de operações para proteção de carteira, superar a performance do CDI divulgado pela CETIP S.A. – Mercados Organizados.



Fundos de investimento não contam com garantia do administrador do fundo, do gestor da carteira, de qualquer mecanismo de seguro ou, ainda, do Fundo Garantidor de Créditos - FGC. A rentabilidade obtida no passado não representa garantia de rentabilidade futura. A rentabilidade divulgada não é líquida de impostos. É recomendada a leitura cuidadosa do formulário de informações complementares, lâmina de informações essenciais e do regulamento do fundo de investimento pelo investidor ao aplicar seus recursos. Os investidores devem estar preparados para aceitar os riscos inerentes aos diversos mercados em que os fundos de investimento atuam e, consequentemente, possíveis variações no patrimônio investido. O Administrador não se responsabiliza por erros ou omissões neste material, bem como pelo uso das informações nele contidas. Adicionalmente, o Administrador não se responsabiliza por decisões dos investidores acerca do tema contido neste material nem por ato ou fato de profissionais e especialistas por ele consultados.