

MAG PREV BTG FI RF CRÉDITO PRIVADO

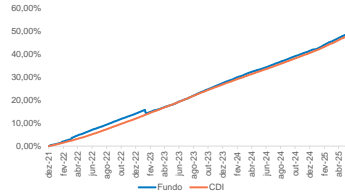
Planos PGBL/VGBL Res. CVM Nº 4993  
Abril/2025



OBJETIVO

O fundo busca atingir retornos superiores ao CDI, avaliando oportunidades no mercado de crédito (high grade) considerando a capacidade de pagamento dos emissores, os cenários macroeconômicos e análises fundamentalistas dos ativos e companhias, visando o retorno consistente a longo prazo. O portfólio é diversificado, sem concentração de setores, emissores ou grupos econômico. Sendo vedada exposição de renda variável e alavancagem.

GRÁFICO DE DESEMPENHO



ESTATÍSTICAS

Volatilidade Anualizada em 12 meses:	0,25%
Volatilidade Anualizada desde o início:	0,65%
Meses Positivos em 12 meses:	12
Meses Positivos desde o início:	40
Meses Negativos em 12 meses:	
Meses Negativos desde o início:	1
Maior Retorno em 12 meses:	1,21%
Maior Retorno desde o início:	1,73%
Menor Retorno em 12 meses:	0,66%
Menor Retorno desde o início:	-0,46%
Patrimônio Líquido Atual:	R\$ 41.232.510,68
Patrimônio Líquido Médio em 12 meses:	R\$ 60.370.082,84
Patrimônio Líquido Médio desde o início:	R\$ 76.909.303,91

PERFORMANCE

	jan/25	fev/25	mar/25	abr/25	mai/25	jun/25	jul/25	ago/25	set/25	out/25	nov/25	dez/25	2025	12 Meses
Fundo	1,21%	1,01%	0,95%	1,08%									4,32%	Fundo 11,48%
% CDI	119,83%	102,91%	98,56%	101,99%									105,98%	% CDI 100,30%

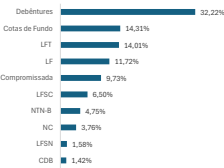
  

	jan/24	fev/24	mar/24	abr/24	mai/24	jun/24	jul/24	ago/24	set/24	out/24	nov/24	dez/24	2024	24 Meses
Fundo	1,07%	0,82%	0,93%	0,74%	0,83%	0,82%	0,94%	0,87%	0,88%	0,85%	0,82%	0,66%	10,73%	Fundo 25,99%
% CDI	111,03%	102,43%	111,37%	83,19%	99,82%	103,92%	103,92%	100,39%	105,56%	91,78%	103,25%	71,12%	98,66%	% CDI 103,17%

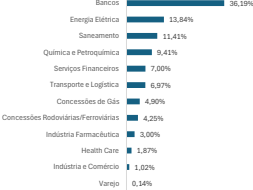
  

	jan/23	fev/23	mar/23	abr/23	mai/23	jun/23	jul/23	ago/23	set/23	out/23	nov/23	dez/23	2023	Desde o Início
Fundo	-0,46%	0,81%	1,01%	0,81%	1,17%	1,06%	1,15%	1,25%	1,03%	1,06%	1,06%	0,95%	11,45%	Fundo 48,50%
% CDI		88,72%	85,94%	88,51%	104,55%	98,75%	106,88%	109,82%	106,01%	106,20%	115,77%	105,71%	87,79%	% CDI 101,94%

COMPOSIÇÃO DA CARTEIRA



CONCENTRAÇÃO DO CRÉDITO POR SETOR



INDEXADOR DO CRÉDITO



CARACTERÍSTICAS

Data de Início: 03/12/2021  
CNPJ: 41.579.176/0001-27  
Taxa de ADM: 0,8% a.a.  
Taxa de Performance: Não há  
Administrador: BNY Mellon DTM  
Gestor: MAG Investimentos  
Custodiante: BNY Mellon Serviços Financeiros  
Classificação ANBIMA: Previdência RF Duração Livre Crédito Livre

Conversão de Aplicações: D+0  
Conversão de Resgates: D+1  
Pagamento de Resgates: D+2  
Tributação: de acordo com a tabela progressiva ou regressiva adotada por cada plano.

LEIA O PROSPECTO E O REGULAMENTO ANTES DE INVESTIR. A RENTABILIDADE PASSADA NÃO REPRESENTA GARANTIA DE RENTABILIDADE FUTURA. A RENTABILIDADE DIVULGADA NÃO É LÍQUIDA DE IMPOSTOS. FUNDOS DE INVESTIMENTO NÃO CONTAM COM GARANTIA DO ADMINISTRADOR. DO GESTOR, DE QUALQUER MECANISMO DE SEGURO OU FUNDO GARANTIDOR DE CRÉDITO - FGC. DESCRIÇÃO DO TIPO ANBIMA DISPONÍVEL NO FORMULÁRIO DE INFORMAÇÕES COMPLEMENTARES. As informações contidas neste material são de caráter meramente informativo e não constituem qualquer tipo de aconselhamento de investimentos, não devendo ser utilizadas com este propósito. A MAG Investimentos não se responsabiliza por danos sofridos pelos usuários eventualmente ocasionados pela imprecisão ou pela utilização inadequada de quaisquer das informações disponibilizadas neste material. Para mais informações sobre o fundo, acesse o site [www.maginvestimentos.com.br](http://www.maginvestimentos.com.br).

