



## EMPIRICUS FOF SUPERPREV 2 ICATU FI MM

### Material de Divulgação do Fundo

abril/2024

**CNPJ**  
33.269.171/0001-70

**Nome do fundo**  
EMPIRICUS FOF SUPERPREVIDÊNCIA 2 ICATU FI MULTIMERCADO

**Gestor**  
EMPIRICUS GESTÃO DE RECURSOS LTDA

**Administrador**  
BTG PACTUAL SERVIÇOS FINANCEIROS S/A DTMV

**Custodiante**  
BANCO BTG PACTUAL S/A

**Auditor independente**  
KPMG AUDITORES INDEPENDENTES LTDA.

**Informações do fundo**  
Classificação Anbima Previdência Multimercado Livre  
Classificação CVM Fundo Multimercado  
Código Anbima 502421  
Código ISIN BR01MOCTF001  
Lançamento 29/07/2019  
Benchmark CDI

Cota Fechamento	
Aplicações (Dias úteis)	Depósito em D+0 Cota em D+0
Resgate (Dias úteis)	Cota em D+5 Liquidação em D+7 Pagamento de acordo com o prazo dos planos*
Taxa de administração	Mínima: 0,75% Máxima: 0,90%
Taxa de performance	Mínima: Não há Máxima: Não há Efetiva: Não há

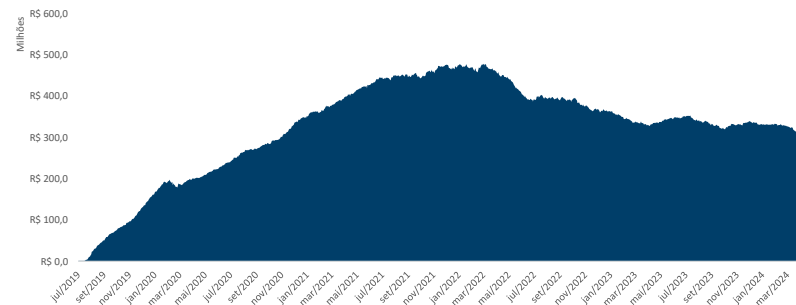
#### Objetivo do fundo

O FUNDO tem por objetivo superar as taxas diárias de remuneração de certificados de depósito interfinanceiro – CDI, através de investimentos diversificados em diversas classes de ativos financeiros disponíveis nos mercados de renda fixa, cambial, derivativos e cotas de fundos de investimento, negociados nos mercados interno e externo, sem o compromisso de concentração em nenhuma classe específica.

### Indicadores Risco x Retorno

Indicador	12 meses	Desde o início
Nº Meses <0	5	24
Nº Meses >0	7	33
Nº Meses <Benchmark	5	28
Nº Meses >Benchmark	7	29
Maior Rentabilidade Mensal	4,84%	4,84%
Menor Rentabilidade Mensal	-2,88%	-8,70%
Maximum Drawdown	5,29%	14,41%
Volatilidade Anualizada	6,02%	7,86%
Índice de Sharpe	-0,15	-1,28

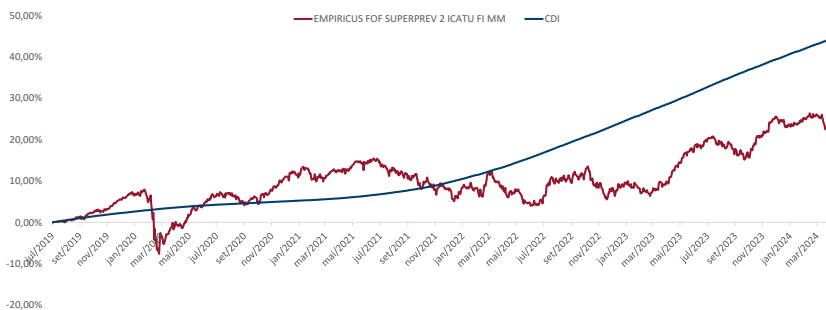
### Evolução do Patrimônio Líquido



#### Público Alvo

O FUNDO destina-se exclusivamente a receber, diretamente ou por meio dos seus fundos de investimentos, recursos referentes às reservas técnicas de Plano Gerador de Benefício Livre – PGBL e de Vida Gerador de Benefício Livre – VGBL instituídos pela Icatu Seguros S.A, Investidor Profissional nos termos da Instrução CVM nº 539, de 13 de novembro de 2013 ("ICVM 539/13") e posteriores alterações.

#### Evolução da Rentabilidade Acumulada

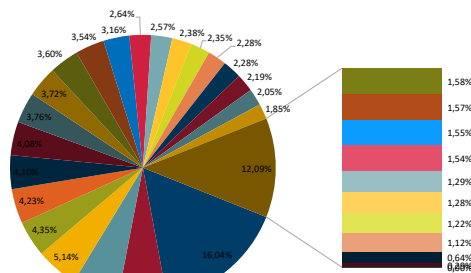


#### Rentabilidades

		jan	fev	mar	abr	mai	jun	jul	ago	set	out	nov	dez	Ano	Acum.
2020	Fundo	1,02%	-1,47%	-8,70%	3,85%	2,04%	2,55%	2,43%	-0,20%	-1,83%	-0,15%	3,06%	3,27%	5,31%	11,09%
	Benchmark %CDI	0,38%	0,29%	0,34%	0,28%	0,24%	0,21%	0,19%	0,16%	0,16%	0,15%	0,16%	0,16%	2,76%	5,09%
2021	Fundo	270,67%	-498,79%	-2571,57%	1350,51%	863,99%	1202,96%	1248,06%	-126,86%	-1163,31%	-97,20%	2049,54%	1985,50%	192,72%	217,86%
	Benchmark %CDI	0,03%	-0,75%	0,83%	1,14%	1,41%	0,31%	-0,79%	-1,03%	-1,61%	-2,26%	0,59%	0,71%	-2,64%	8,16%
2022	Fundo	0,15%	0,13%	0,20%	0,21%	0,27%	0,31%	0,36%	0,43%	0,44%	0,49%	0,59%	0,77%	4,42%	9,74%
	Benchmark %CDI	18,91%	-559,10%	411,20%	546,64%	520,36%	101,66%	-221,36%	-239,80%	-365,22%	-464,27%	-99,83%	92,27%	-59,70%	83,74%
2023	Fundo	0,75%	-0,72%	2,98%	-3,18%	-0,15%	-3,46%	2,41%	2,84%	0,68%	2,50%	-3,17%	-1,07%	0,10%	8,26%
	Benchmark %CDI	0,73%	0,76%	0,93%	0,83%	1,03%	1,02%	1,03%	1,17%	1,07%	1,02%	1,02%	1,12%	12,39%	23,34%
2024	Fundo	102,52%	-94,70%	321,91%	-381,68%	-14,65%	-340,40%	232,97%	243,02%	63,02%	245,05%	-310,84%	-94,93%	0,79%	35,40%
	Benchmark %CDI	1,50%	-1,64%	-0,14%	1,81%	4,07%	3,60%	1,63%	-1,74%	-0,45%	-1,60%	4,84%	3,36%	15,99%	25,57%
2025	Fundo	1,12%	0,92%	1,17%	0,92%	1,12%	1,07%	1,07%	1,14%	0,97%	1,00%	0,92%	0,89%	13,04%	39,42%
	Benchmark %CDI	133,91%	-178,45%	-12,14%	196,63%	362,15%	335,89%	151,87%	-153,28%	-46,70%	-160,70%	528,49%	376,03%	123,62%	64,87%
2026	Fundo	-1,64%	1,25%	0,83%	-2,88%									-2,47%	22,46%
	Benchmark %CDI	0,97%	0,80%	0,83%	0,89%									3,53%	44,34%
2027	Fundo	-169,18%	155,72%	100,01%	-324,53%									-70,03%	50,66%
	Benchmark %CDI														

#### Composição da Carteira\*

- VITREO INFLAÇÃO LONGA FI RF
- SPX LANCER ICATU MULTIPREVI FIC FIM
- VERDE AM PREVI FIC DE FIM
- IBIUNA PREVIDÊNCIA FIFE FIM
- BOGARIV VALUE Q FIA PREVIDENCIÁRIO FIFE
- BRASIL CAPITAL 100 PREVI FIC FIA
- CAPITÂNIA CREDPREVIDÊNCIA FI RF CP
- KINEA PREV ATLAS FIM
- ICATU VANGUARDA ABSOLUTO FIFE FI RF CP
- SPARTA PREV FIFE D4S FIR CP
- KADIMA B FIFE FIM
- OCCAM PREVIDÊNCIA PLUS FIFE FIM
- OCEANA LONG BIASED PREV FIM
- AUGME PREVIDÊNCIA FIFE FIM CP
- VINCI EQUILÍBRIO ICATU PREVIDÊNCIA MASTER FIM
- VELT PREV ICATU FF FIC FIA



Data da carteira: jan/2024


\*Número de aberturas consecutivas: 5

#### Rentabilidades Acumuladas

Período	Fundo	Benchmark	%CDI
Últimos 3 meses	-0,85%	2,54%	-33,53%
Últimos 6 meses	5,69%	5,41%	105,03%
Últimos 12 meses	11,45%	12,32%	92,97%
Últimos 24 meses	13,53%	27,35%	49,48%
Últimos 36 meses	8,90%	36,40%	24,44%
Últimos 48 meses	23,02%	39,33%	58,53%
Últimos 60 meses			
Desde o início	22,46%	44,34%	50,66%

#### Patrimônio Líquido

Atual	R\$ 312.623.287,60
Médio nos últimos 12 meses	R\$ 334.235.096,02
Médio desde o início	R\$ 324.823.460,60



\* De acordo com as Circulares SUSEP nº 563/564 de 2017, para planos destinados à proponentes varejo e qualificados aprovados a partir de 1º de janeiro de 2018, o prazo para crédito é de até 10 (dez) dias úteis e 180 (cento e oitenta) dias úteis, respectivamente, e para planos anteriores a 1º de janeiro de 2018, o prazo para crédito é até 5 (cinco) dias úteis. O crédito será efetuado pela Icatu Seguros até o prazo estipulado em norma, a contar do dia útil subsequente ao recebimento do formulário preenchido corretamente e mediante envio da documentação obrigatória solicitada. Os investimentos do Fundo estarão sujeitos a flutuações de mercado e a riscos de crédito. É importante ressaltar que apesar do cuidado e diligência da Icatu Seguros no monitoramento de riscos do Fundo, sempre existe a possibilidade de oscilações superiores às estimativas utilizadas nos sistemas de controle, podendo ocasionar distanciamientos e perdas superiores às esperadas. Desta forma, investimentos no Fundo devem ser sempre considerados como aplicações de risco, tendo em vista a possibilidade de não ser alcançado o objetivo de investimento a que o Fundo se propõe, bem como a possibilidade de perda parcial ou total dos recursos investidos. Investimentos em Fundos que podem sofrer perdas patrimoniais não são garantidos pela Instituição Administradora, pelo Gestor de Carteira nem por qualquer mecanismo de seguro ou fundo garantidor de crédito. Rentabilidade obtida no passado não representa garantia de rentabilidade futura. É recomendada a leitura cuidadosa do formulário de informações complementares e do regulamento do fundo pelo investidor ao aplicar seus recursos, podendo este ser encontrado em <http://www.cvm.gov.br/>. A rentabilidade divulgada não é líquida de impostos. A descrição da classificação ANBIMA pode ser encontrada no formulário de informações complementares. Este fundo tem menos de 12 (doze) meses. Para avaliação da performance de um fundo de investimento, é recomendável a análise de, no mínimo, 12 (doze) meses. SUPERVISÃO E FISCALIZAÇÃO: Comissão de Valores Mobiliários - CVM (Serviço de Atendimento ao Cidadão em [www.cvm.gov.br](http://www.cvm.gov.br))