

CNPJ
35.844.969/0001-23

Nome do fundo
EMPIRICUS FOF SUPERPREVIDÊNCIA AÇÕES ICATU FUNDO DE INVESTIMENTO MULTIMERCADO

Gestor
EMPIRICUS GESTÃO DE RECURSOS LTDA

Administrador
BTG PACTUAL SERVIÇOS FINANCEIROS S/A DTMV

Custodiante
BANCO BTG PACTUAL S/A

Auditor independente
ERNST & YOUNG AUDITORES INDEPENDENTES S/S LTDA.

Informações do fundo
Classificação Anbima Previdência Multimercado Livre
Classificação CVM Fundo Multimercado
Código Anbima 542113
Código ISIN BR03XDCTF000
Lançamento 30/06/2020
Benchmark IBOV

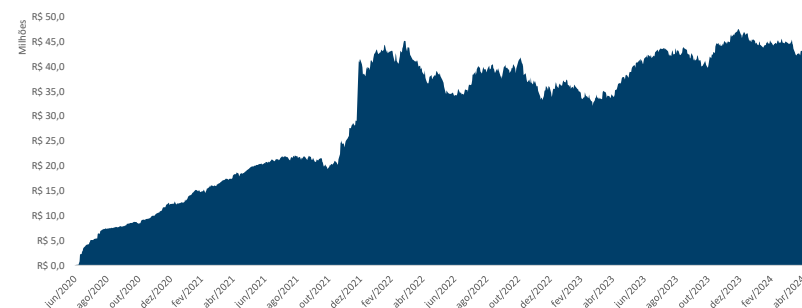
Aplicações (Dias úteis) Depósito em D+0
Cota em D+0
Resgate (Dias úteis) Cota em D+42
Liquidação em D+43
Pagamento de acordo com o prazo dos planos*
Taxa de administração Mínima: 0,75%
Máxima: 0,75%
Taxa de performance Mínima: 10% do que excede 100% do Ibovespa
Máxima: 10% do que excede 100% do Ibovespa
Efetiva: 10% do que excede 100% do Ibovespa

Objetivo do fundo
O FUNDO tem por objetivo superar as taxas diárias de remuneração de certificados de depósito interfinanceiro – CDI, através de investimentos diversificados em diversas classes de ativos financeiros disponíveis nos mercados de renda fixa, cambial, derivativos e cotas de fundos de investimento, negociados nos mercados interno e externo, sem o compromisso de concentração em nenhuma classe específica.

Indicadores Risco x Retorno

Indicador	12 meses	Desde o início
Nº Meses <0	5	24
Nº Meses >0	7	22
Nº Meses <Benchmark	7	26
Nº Meses >Benchmark	5	20
Maior Rentabilidade Mensal	11,96%	11,96%
Menor Rentabilidade Mensal	-6,35%	-11,46%
Maximum Drawdown	37,19%	40,96%
Volatilidade Anualizada	16,11%	19,52%
Índice de Sharpe	0,42	-1,20

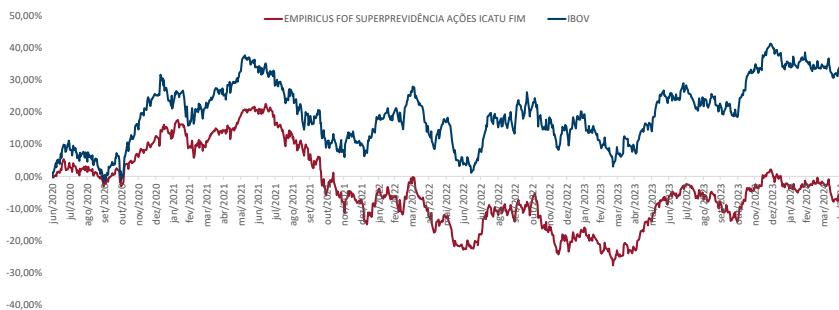
Evolução do Patrimônio Líquido



Público Alvo

O FUNDO destina-se exclusivamente a receber, diretamente ou por meio dos seus fundos de investimentos, recursos referentes às reservas técnicas de Plano Gerador de Benefício Livre – PGBL e de Vida Gerador de Benefício Livre - VGBL instituídos pela Icatu Seguros S.A, Investidor Profissional nos termos da Instrução CVM nº 539, de 13 de novembro de 2013 ("ICVM 539/13") e posteriores alterações.

Evolução da Rentabilidade Acumulada

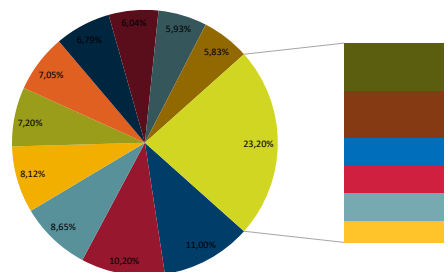


Rentabilidades

		jan	fev	mar	abr	mai	jun	jul	ago	set	out	nov	dez	Ano	Acum.
2020	Fundo						0,00%	2,93%	-1,52%	-3,40%	-1,02%	9,34%	6,22%	12,56%	12,56%
	Benchmark						0,00%	8,27%	-3,44%	-4,80%	-0,69%	15,90%	9,30%	25,21%	25,21%
2021	Fundo	-0,55%	-2,88%	2,03%	2,72%	4,38%	1,10%	-3,60%	-3,57%	-6,01%	-10,48%	-3,79%	2,53%	-17,58%	-7,23%
	Benchmark	-3,32%	-4,37%	6,00%	1,94%	6,16%	0,46%	-3,94%	-2,48%	-6,57%	-6,74%	-1,53%	2,85%	-11,93%	10,28%
2022	Fundo	2,77%	1,49%	-3,97%	0,78%	-1,78%	0,63%	0,35%	-1,09%	0,56%	-3,74%	-2,26%	-0,33%	-5,65%	-17,50%
	Benchmark	3,71%	-2,88%	4,68%	-10,15%	-0,75%	-11,46%	6,32%	7,14%	-0,55%	6,50%	-9,30%	-3,80%	-12,38%	-18,71%
2023	Fundo	6,98%	0,89%	6,06%	-10,10%	3,22%	-11,50%	4,69%	6,16%	0,47%	5,45%	-3,06%	-2,45%	4,69%	15,44%
	Benchmark	-3,28%	-3,77%	-1,38%	-0,05%	-3,97%	0,04%	1,63%	0,98%	-1,02%	1,05%	-6,24%	-1,36%	-17,06%	-34,15%
2024	Fundo	3,50%	-6,53%	-3,32%	2,83%	9,93%	8,89%	4,32%	-5,04%	-0,51%	11,96%	5,59%		25,63%	2,13%
	Benchmark	3,37%	-7,49%	-2,91%	2,50%	3,74%	9,00%	3,26%	-5,09%	0,71%	-2,94%	12,54%	5,38%	22,28%	41,17%
2024	Fundo	0,13%	0,96%	-0,42%	0,33%	6,19%	-0,11%	1,06%	0,04%	-1,22%	-3,41%	-0,58%	0,21%	3,35%	-39,04%
	Benchmark	-4,99%	0,52%	0,88%	-5,42%									-8,88%	-6,94%
2024	Fundo	-4,79%	0,99%	-0,71%	-1,70%									-6,16%	32,47%
	Benchmark	-0,20%	-0,48%	1,59%	-3,72%									-2,73%	-39,42%

Composição da Carteira*

- IP PARTICIPAÇÕES 40 PREVIDÊNCIA FIC FIM
- BRASIL CAPITAL 100 PREV FIC FIA
- VELT PREV ICATU FF FIC FIA
- NÚCLEO PREV 100 FIC FIA
- BOGARI VALUE Q FIA PREVIDENCIÁRIO FIFE
- REAL INVESTOR 100 PREV MASTER FIA
- ALASKA 100 ICATU PREV FIFE FIM
- MOAT ICATU PREV II FIC FIA
- TARPON GT INSTITUCIONAL FIC FIA
- HIX PREV 100 MASTER FIM
- INDIE ICATU PREV FIC FIM
- TRÍGONO PREVIDÊNCIA 100 SMALL CAPS FIFE FIA
- OPERAÇÕES COMPROMISSADAS/CAIXA
- TÍTULOS PÚBLICOS
- ISHARES IBOVESPA FUNDO DE ÍNDICE SMALL CAP
- PATRIA PIPE 100 PREV QUALI FIE 2 FIC FIM



Data da carteira: jan/2024

*Número de aberturas consecutivas: 5

Rentabilidades Acumuladas

Período	Fundo	Benchmark	Dif.
Últimos 3 meses	-4,10%	-1,43%	-2,67%
Últimos 6 meses	7,72%	11,30%	-3,58%
Últimos 12 meses	19,02%	20,58%	-1,56%
Últimos 24 meses	5,89%	16,73%	-10,85%
Últimos 36 meses	-18,33%	5,91%	-24,24%
Últimos 48 meses			
Últimos 60 meses			
Desde o início	-6,94%	32,47%	-39,42%

Patrimônio Líquido

Atual	R\$ 42.581.695,81
Médio nos últimos 12 meses	R\$ 42.799.998,97
Médio desde o início	R\$ 30.375.000,94