

Absolute Pace Long Biased FIC FIA

Abril 2025



OBJETIVO

O fundo atua preponderantemente no mercado de ações, através de posições compradas, vendidas e de valor relativo. De forma complementar, poderá aproveitar oportunidades em outras classes de ativos como moedas, juros e commodities. A abordagem primária para a seleção de ativos é fundamentalista e, combinada com abordagem macro, busca calibrar a exposição direcional líquida e demais fatores de risco, com o objetivo de proporcionar ganhos de capital no médio/longo prazo sem apresentar, necessariamente, correlação com qualquer índice de ações.

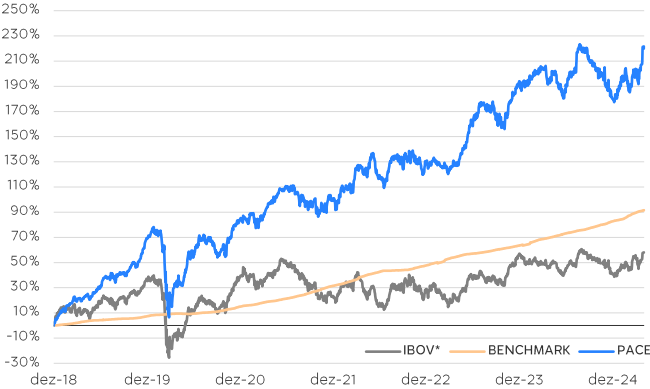
PÚBLICO ALVO

Investidores qualificados.

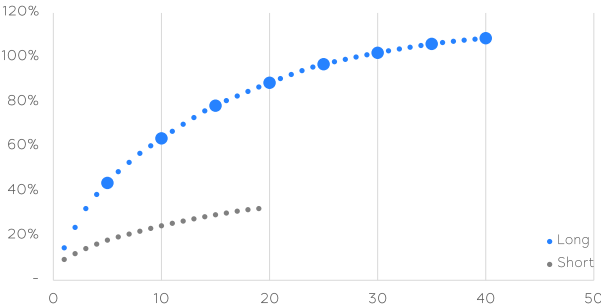
RENTABILIDADE MENSAL

	Jan	Fev	Mar	Abr	Mai	Jun	Jul	Ago	Set	Out	Nov	Dez	Ano	Acum.	Benchmark	Acum.
2018 Pace FIC													2,09%	2,09%	2%	0%
2019 Pace FIC	10,64%	3,45%	2,95%	2,70%	2,13%	4,14%	4,96%	1,84%	1,24%	4,46%	2,54%	11,10%	65,76%	69%	7%	7%
2020 Pace FIC	1,76%	-7,54%	-23,41%	12,10%	5,42%	8,37%	8,20%	-1,23%	-6,92%	-0,49%	13,72%	5,49%	9,60%	85%	7%	15%
2021 Pace FIC	-2,37%	-2,02%	6,48%	5,17%	4,59%	1,08%	-2,79%	-1,26%	-2,42%	-5,28%	2,50%	5,13%	8,29%	101%	14%	32%
2022 Pace FIC	5,01%	-0,32%	6,64%	-1,25%	6,10%	-7,80%	2,66%	4,72%	-2,40%	3,13%	-0,39%	-1,08%	14,98%	131%	12%	48%
2023 Pace FIC	0,27%	-2,44%	-0,51%	2,24%	4,88%	9,68%	4,95%	-2,63%	-0,63%	-3,95%	9,58%	3,95%	27,16%	194%	11%	64%
2024 Pace FIC	-0,30%	2,78%	1,35%	-3,58%	-2,10%	0,64%	4,71%	4,58%	-2,59%	-2,02%	-3,87%	-3,90%	-4,75%	180%	12%	83%
2025 Pace FIC	5,51%	-2,86%	3,65%	8,24%									14,99%	222%	5%	92%

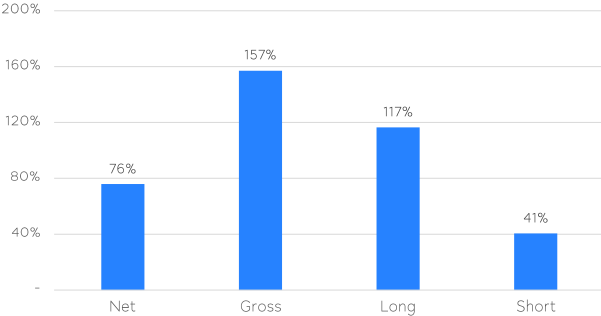
RENTABILIDADE ACUMULADA



CONCENTRAÇÃO [# empresas x % PL]



EXPOSIÇÃO [média mensal]

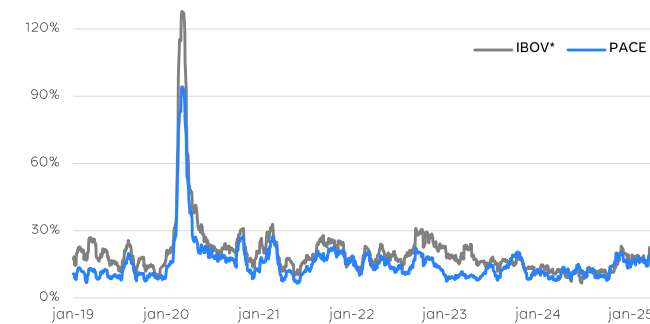


Categoria Anbima	Ações Livre
Benchmark	IPCA + (média ponderada de títulos do IMA-B)
Aplicação	Cotização em D+1 e liq. em D+0
Resgate	Cotização em D+30 e liq. em D+2
Taxa de Saída	10% para a opção de cotização em D+1
Tx Adm	2% sendo mínima de 1,90% e máxima de 2,50%
Tx Performance	20% sobre o que exceder o Benchmark

ESTATÍSTICAS [desde o início]

	Pace	Benchmark	Ibov*
Meses Positivos	47	76	44
Meses Negativos	30	1	33
Meses acima	-	45	48
Meses abaixo	-	32	29
Retorno máximo mensal	13,72%	2,00%	15,90%
Retorno mínimo mensal	-23,41%	-0,22%	-29,90%
Volatilidade anualizada	18,58%	0,71%	24,25%
Patrimônio líquido		R\$	1.576.118.144
Patrimônio líquido médio (12m)		R\$	1.783.973.598
Patrimônio líquido estratégia ações		R\$	3.472.787.779

VOLATILIDADE [mm20d]



Gestor	Absolute Gestão de Investimentos Ltda.
Administrador	BNY Mellon Serviços Financeiros DTVM S.A.
Distribuidor	Consultar site do BNY Mellon
Aplicação inicial	R\$ 500
Movimentação	R\$ 100
Saldo Mínimo	R\$ 100
CNPJ Código Anbid	32.073.525/0001-43 485675

absoluteinvestimentos.com.br

(11) 3199-4450

absolute@absoluteinvestimentos.com.br

*O índice Ibovespa trata-se de mera referência econômica e não meta ou parâmetro de performance. **Patrimônio líquido médio desde a constituição do fundo. Trata-se de material de divulgação cujas informações são de caráter exclusivamente informativo. A Absolute não realiza distribuição de cotas. Para isso, contate um distribuidor autorizado. A rentabilidade passada não representa garantia de rentabilidade futura. A rentabilidade divulgada não é líquida de impostos e de taxa de saída. Fundos de investimento não contam com a garantia do administrador, do gestor da carteira, de qualquer mecanismo de seguro ou, ainda, do fundo garantidor de créditos - FGC. Para avaliação da performance de um fundo de investimento, é recomendável a análise de, no mínimo, 12 meses. Descrição do tipo ANBIMA disponível no Formulário de Informações Complementares. Leia o Prospecto, o Formulário de Informações Complementares, Lâmina de Informações Essenciais e o Regulamento antes de investir. O fundo pode estar autorizado a realizar aplicações em ativos negociados no exterior. O fundo pode estar exposto a significativa concentração em ativos de poucos emissores, sujeitando-se aos riscos daí decorrentes. Os fundos da Absolute podem utilizar estratégias com derivativos como parte integrante de sua política de investimento; tais estratégias, da forma como são adotadas, podem resultar em significativas perdas patrimoniais para seus cotistas, podendo inclusive acarretar perdas superiores ao capital aplicado e a consequente obrigação do cotista de aportar recursos adicionais para cobrir o prejuízo do fundo. O fundo buscará manter seus investimentos em ativos financeiros de renda variável, com o objetivo de proporcionar aos seus cotistas tratamento tributário aplicável aos fundos de renda variável. Esses documentos podem ser consultados no seguinte endereço eletrônico: <http://bnymellon.com.br> ou <http://absoluteinvestimentos.com.br>.

