

CNPJ
33.269.222/0001-63

Nome do fundo
EMPIRICUS FOF SUPERPREVIDÊNCIA ARROJADO ICATU FUNDO DE INVESTIMENTO MULTIMERCADO

Gestor
EMPIRICUS GESTÃO DE RECURSOS LTDA

Administrador
BTG PACTUAL SERVIÇOS FINANCEIROS S/A DTMV

Custodiante
BANCO BTG PACTUAL S/A

Auditor independente
PRICEWATERHOUSECOOPERS AUDITORES INDEPENDENTES LTDA.

Informações do fundo
Classificação Anbima Previdência Multimercado Livre
Classificação CVM Fundo Multimercado
Código Anbima 509531
Código ISIN BR01RKCTF001
Lançamento 30/09/2019
Benchmark CDI
Cota Fechamento

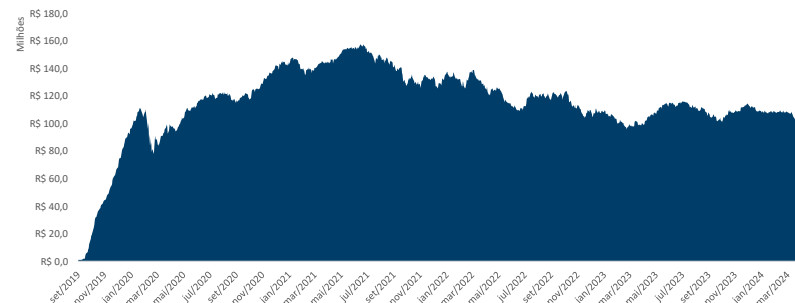
Aplicações (Dias úteis) Depósito em D+0
Cota em D+0
Resgate (Dias úteis) Cota em D+5
Liquidação em D+7
Pagamento de acordo com o prazo dos planos*
Taxa de administração Mínima: 0,75%
Máxima: 0,90%
Taxa de performance Mínima: Não há
Máxima: Não há
Efetiva: Não há

Objetivo do fundo
O FUNDO tem por objetivo superar as taxas diárias de remuneração de certificados de depósito interfinanceiro – CDI, através de investimentos diversificados em diversas classes de ativos financeiros disponíveis nos mercados de renda fixa, cambial, derivativos e cotas de fundos de investimento, negociados nos mercados interno e externo, sem o compromisso de concentração em nenhuma classe específica.

Indicadores Risco x Retorno

Indicador	12 meses	Desde o início
Nº Meses <0	5	25
Nº Meses >0	7	30
Nº Meses <Benchmark	7	29
Nº Meses >Benchmark	5	26
Maior Rentabilidade Mensal	8,96%	8,96%
Menor Rentabilidade Mensal	-4,69%	-23,58%
Maximum Drawdown	27,61%	35,44%
Volatilidade Anualizada	12,33%	19,61%
Índice de Sharpe	0,08	-1,12

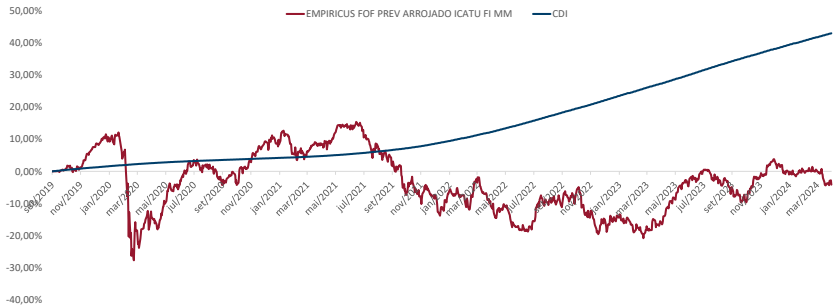
Evolução do Patrimônio Líquido



Público Alvo

O FUNDO destina-se exclusivamente a receber, diretamente ou por meio dos seus fundos de investimentos, recursos referentes às reservas técnicas de Plano Gerador de Benefício Livre – PGBL e de Vida Gerador de Benefício Livre – VGBL instituídos pela Icatu Seguros S.A, Investidor Profissional nos termos da Instrução CVM nº 539, de 13 de novembro de 2013 ("ICVM 539/13") e posteriores alterações.

Evolução da Rentabilidade Acumulada

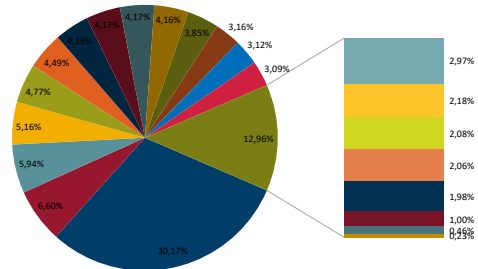


Rentabilidades

		jan	fev	mar	abr	mai	jun	jul	ago	set	out	nov	dez	Ano	Acum.
2020	Fundo	1,55%	-4,50%	-23,58%	7,82%	4,69%	6,57%	7,28%	-2,09%	-4,06%	-0,89%	7,40%	6,31%	1,67%	9,34%
	Benchmark	0,38%	0,29%	0,34%	0,28%	0,24%	0,21%	0,19%	0,16%	0,16%	0,16%	0,15%	0,16%	2,76%	4,03%
2021	Fundo	412,25%	-1532,61%	-6968,33%	2746,26%	1987,87%	3096,05%	3745,07%	-1307,21%	-2586,94%	-568,14%	4949,39%	3839,71%	60,63%	231,60%
	Benchmark	-0,91%	-2,75%	0,87%	1,82%	3,71%	1,22%	-2,72%	-3,50%	-4,74%	-8,78%	-1,51%	1,46%	-15,31%	-7,41%
2022	Fundo	0,15%	0,13%	0,20%	0,21%	0,27%	0,31%	0,36%	0,43%	0,44%	0,49%	0,59%	0,77%	4,42%	8,63%
	Benchmark	-611,75%	-2045,74%	433,23%	875,87%	1371,23%	397,93%	-765,37%	-818,13%	-1073,13%	-1807,26%	-256,80%	190,42%	-346,18%	-85,79%
2023	Fundo	1,92%	-2,09%	4,40%	-7,41%	-0,19%	-8,32%	3,51%	5,82%	0,83%	4,37%	-6,82%	-3,05%	-8,08%	-14,89%
	Benchmark	0,73%	0,76%	0,93%	0,83%	1,03%	1,02%	1,03%	1,17%	1,07%	1,02%	1,02%	1,12%	12,39%	22,09%
2024	Fundo	262,69%	-276,22%	474,18%	-887,60%	-18,18%	-819,58%	339,49%	497,32%	77,39%	428,30%	-668,40%	-271,37%	-65,19%	-67,37%
	Benchmark	1,84%	-4,28%	-0,93%	2,86%	7,84%	7,11%	2,94%	-4,25%	-1,20%	-4,68%	8,96%	5,08%	21,95%	3,79%
2025	Fundo	1,12%	0,92%	1,17%	0,92%	1,12%	1,07%	1,07%	1,14%	0,97%	1,00%	0,92%	0,89%	13,04%	38,01%
	Benchmark	163,50%	-465,63%	-79,05%	311,92%	698,20%	663,26%	274,22%	-373,88%	-123,77%	-469,52%	978,18%	568,12%	168,31%	9,98%
2026	Fundo	-3,99%	0,52%	0,40%	-4,69%									-7,65%	-4,15%
	Benchmark	0,97%	0,80%	0,83%	0,89%									3,53%	42,89%
2027	Fundo	-412,35%	64,77%	47,55%	-528,73%									-216,70%	-9,68%
	Benchmark														

Composição da Carteira*

- VITREO INFLAÇÃO LONGA FI RF
- IP PARTICIPAÇÕES 40 PREVIDÊNCIA FIC FIM
- BRASIL CAPITAL 100 PREV FIC FIA
- VOLT PREV ICATU FF FIC FIA
- NÚCLEO PREV 100 FIC FIA
- TRIGONO PREVIDÊNCIA 100 SMALL CAPS FIFE FIA
- REAL INVESTOR 100 PREV MASTER FIA
- BOGARI VALUE Q FIA PREVIDENCIÁRIO FIFE
- ALASKA 100 ICATU PREV FIFE FIM
- OCEANA LONG BIASED PREV FIM
- SPX LONG BIAS PREV MASTER FIM
- TARPON GT INSTITUCIONAL FIC FIA
- HIX PREV 100 MASTER FIM
- INDE ICATU PREV FIC FIM
- MOAT ICATU PREV II FIC FIA
- ISHARES IBOVESPA FUNDO DE ÍNDICE SMALL CAP
- APEX LONG BIASED ICATU FIFE FIM
- VINO TOTAL RETURN PREV FIFE FIM
- PATRIA PIPE 100 PREV QUALI FIE 2 FIC FIM
- TÍTULOS PÚBLICOS
- BTG PACTUAL TESOUREIRO SELIC FI RF REF DI
- OPERAÇÕES COMPROMISSADAS/CAIXA



Data da carteira: jan/2024
*Número de aberturas consecutivas: 5

Rentabilidades Acumuladas

Período	Fundo	Benchmark	%CDI
Últimos 3 meses	-3,82%	2,54%	-150,34%
Últimos 6 meses	5,73%	5,41%	105,91%
Últimos 12 meses	13,36%	12,32%	108,46%
Últimos 24 meses	7,31%	27,35%	26,72%
Últimos 36 meses	-11,42%	36,40%	-31,37%
Últimos 48 meses	11,53%	39,33%	29,33%
Últimos 60 meses			
Desde o início	-4,15%	42,89%	-9,68%

Patrimônio Líquido

Atual	R\$ 102.291.270,48
Médio nos últimos 12 meses	R\$ 109.168.969,66
Médio desde o início	R\$ 114.924.839,81